

SGG DECORGLASS®

*Verre imprimé clair
et teinté*



SGG DECORGLASS®

*Intemporels ou classiques,
une diversité de motifs et de couleurs
pour des espaces lumineux et intimes*

Applications

Le choix des dessins et des tons de la gamme SGG DECORGLASS est adapté aux tendances de l'aménagement intérieur. L'aspect translucide convient à la création d'ambiances lumineuses et intimes, des espaces résidentiels ou professionnels :

- cloisons fixes et coulissantes ;
- portes en verre et portes encadrées ;

- fenêtres ;
- parois de douche et de bain ;
- mobilier (bureaux, tables, comptoirs, étagères) ;
- garde-corps intérieurs et extérieurs ;
- marches d'escalier, dalles de sol ;
- mobilier urbain.

Avantages

• Esthétique

Intemporels ou classiques, les verres imprimés SGG DECORGLASS s'intègrent à tous les styles d'architecture intérieure.

• Lumière et intimité

Les modèles de la gamme diffusent une lumière raffinée pour agrandir l'espace. Ils créent une atmosphère intimiste et conviviale.

Chaque verre a la capacité de filtrer la vue directe. Cette caractéristique

variable est définie par le coefficient d'écran visuel.

• Entretien

La facilité d'entretien assure hygiène et durabilité.

• Sécurité et isolation

Certains modèles SGG DECORGLASS peuvent être trempés ou feuilletés pour limiter les risques de blessures en cas de bris ou assemblés en double vitrage (nous consulter).

Description

SGG DECORGLASS est une gamme de verres imprimés plus ou moins translucides de teinte claire, jaune ou bronze. Elle comporte également un modèle armé.

Les motifs imprimés sont obtenus par laminage de la coulée de verre entre deux cylindres dont l'un est gravé. La qualité de SGG DECORGLASS est conforme à la norme EN 572-5





*Les intemporels.
Trois motifs contemporains pour associer
translucidité et élégance !*

*La trame intemporelle de
SGG THELA, SGG MARIS et SGG NEMO
s'intègre à l'aménagement
des espaces raffinés actuels.*

• Apporter élégance et modernité


Inspirée du textile, la trame raffinée de SGG THELA constitue la base de ces trois verres imprimés.

Les motifs de SGG MARIS et SGG NEMO sont discrètement rapportés sur cette trame pour créer des textures élégantes et actuelles.


• Concevoir en toute simplicité

SGG THELA, SGG MARIS et SGG NEMO répondent aux exigences de tous les projets (Isolation Thermique Renforcée et acoustique, protection et sécurité). Ils s'assemblent en double vitrage et en vitrage feuilleté SGG STADIP ou SGG STADIP PROTECT.


Ils peuvent être trempés.



SGG THELA Clair



SGG MARIS Clair




SGG NEMO Clair



*Les classiques.
La collection pour personnaliser
les lieux de vie traditionnels !*

*Leur esthétique les destine aux intérieurs
de caractère.*

Texture nervurée ou granitée, leurs motifs discrets
révèlent tout le jeu de la lumière et de la matière.




SGG ARENA C Clair 1 face imprimée SGG SR LISTRAL L Clair 2 faces imprimées




SGG ALTDEUTSCH K Clair - Jaune - Bronze



SGG DIAMANTÉ Clair



SGG ANTIQUE Clair - Jaune - Bronze




SGG KATHEDRAL MIN Jaune



SGG KRALIKA Clair




SGG MONUMENTAL M Jaune



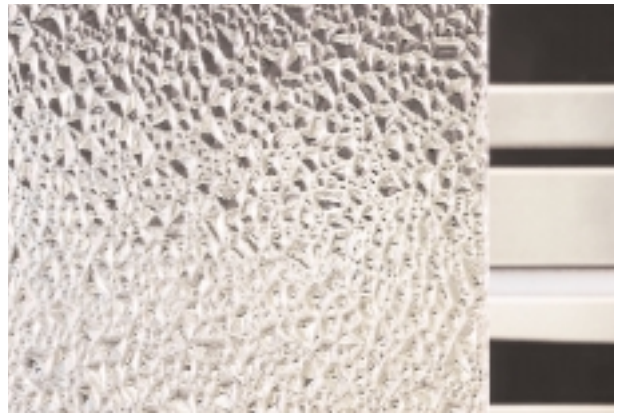
SGG LISTRAL M Clair




SGG SILVIT Clair



SGG LISTRAL N Clair



SGG WATERDROP Clair



SGG MARTELÉ Clair



SGG WIRED 1/2" Clair

Transformation

Selon les modèles, les verres SGG DECORGLASS peuvent être :

- Assemblés en double vitrage;
- Feuilletés⁽¹⁾ SGG STADIP (Protection);
ou SGG STADIP PROTECT (Protection renforcée);
- Feuilletés⁽¹⁾ SGG STADIP SILENCE (Isolation acoustique);
- Trempés⁽²⁾ (Sécurité);
- Façonnés, bombés, argentés.

(1) Face gravée orientée vers l'extérieur de l'assemblage.

(2) SGG SR LISTRAL L, SGG THELA, SGG MARIS, SGG NEMO.

Ces modèles d'une qualité spéciale pour la trempé, subissent des contrôles supplémentaires en cours de production.

Mise en œuvre

• Découpe

Tous les verres imprimés ont un sens. Afin d'obtenir un résultat esthétique uniforme, il est nécessaire de respecter le sens des vitrages lors de la découpe, puis de les juxtaposer dans ce même sens.

• Assemblage

Le positionnement de la face imprimée du verre dans un double vitrage tiendra compte du tableau page 7. Pour faciliter son entretien, il est conseillé de placer la face imprimée en face 2, 3 ou 4 du double vitrage.

• Pose

SGG DECORGLASS doit être posé conformément aux normes de sécurité et à la réglementation en vigueur. Pour la pose des verres en extérieur, nous consulter.

La pose du verre armé SGG WIRED au-dessus d'une source de chaleur est fortement déconseillée. Dans le cas d'une installation dans un environnement humide ou subissant une pollution atmosphérique importante, les bords du vitrage SGG WIRED devront subir un traitement approprié.

Coefficient d'écran visuel

Le coefficient d'écran visuel est un critère défini par Saint-Gobain Glass.

Il est basé sur la reconnaissance d'un même objet placé derrière les vitrages à une distance équivalente et sous un éclairage similaire.

Ce coefficient permet de classer, de 1 à 10, le niveau de translucidité des différents vitrages :

1 : la texture rend l'objet quasiment indiscernable ;

10 : la texture rend l'objet facilement discernable.



SGG WATERDROP Coefficient visuel : 1



SGG ANTIQUE Coefficient visuel : 9

Les intemporels

Produits	Coef. écran visuel	Ép. (mm)	Dim. (mm)	Double vitrage*
TEINTE CLAIRE				
SGG THELA	7	4	2 000 x 3 210	1, 2, 3, 4
		8	2 040 x 3 300	
SGG MARIS	6	4	2 000 x 3 210	1, 2, 3, 4
		8	2 040 x 3 300	
SGG NEMO	6	4	2 000 x 3 210	1, 2, 3, 4
		8	2 040 x 3 300	

Les classiques

Produits	Coef. écran visuel	Ép. (mm)	Dim. (mm)	Double vitrage*
TEINTE CLAIRE				
SGG ALTDEUTSCH K	9	4	2 160 x 1 650	1, 2, 3, 4
SGG ANTIQUE	9	4	2 160 x 1 650	1, 2, 3, 4
			3 300 x 1 650	
SGG ARENA C	4	3	3 300 x 1 860	1, 2, 3, 4
		4	3 210 x 2 000 3 300 x 1 860	
		6	3 300 x 1 860	
SGG DIAMANTÉ	3	5	3 300 x 1 650	1, 4
SGG KRALIKA	2	4	3 300 x 1 650	1, 2, 3, 4
SGG LISTRAL M	5	4	2 160 x 1 650 3 300 x 1 650	–
SGG LISTRAL N	5	5	3 300 x 1 650	–
SGG MARTELÉ	6	4	3 300 x 1 880	1, 2, 3, 4
SGG SILVIT	6	4	2 160 x 1 650	1, 2, 3, 4
			3 200 x 1 650	
SGG WATERDROP	1	4	2 160 x 1 650	1, 4
Qualité spéciale trempe				
SGG SR LISTRAL L	6	4	3 210 x 2 000	1, 2, 3, 4
		6	4 350 x 2 040	
		8	2 520 x 2 040 4 350 x 2 040	
		10	2 520 x 2 040 4 350 x 2 040	
Verre armé				
SGG WIRED 1/2"	7	6	3 300 x 1 860	–
TEINTE JAUNE				
SGG ALTDEUTSCH K	8	4	2 160 x 1 650	1, 2, 3, 4
SGG ANTIQUE	9	4	2 160 x 1 650	1, 2, 3, 4
SGG KATHEDRAL MIN	7	4	2 160 x 1 650	1, 2, 3, 4
SGG MONUMENTAL M	4	4	2 160 x 1 650	1, 4
TEINTE BRONZE				
SGG ALTDEUTSCH K	9	4	2 160 x 1 650	1, 2, 3, 4
SGG ANTIQUE	9	4	2 160 x 1 650	1, 2, 3, 4


* Position de la face imprimée.



Saint-Gobain Glass France
18, avenue d'Alsace
92 400 Courbevoie

 N° Indigo **0 820 810 820**
0,118 € TTC / MN

www.saint-gobain-glass.com
glassinfo.fr@saint-gobain.com



Distributeur

SGG THELA, SGG MARIS, SGG NEMO création M.Penati, P. Scarzella, M. Bani.
Les noms de marques et modèles contenus dans cette brochure sont déposés.